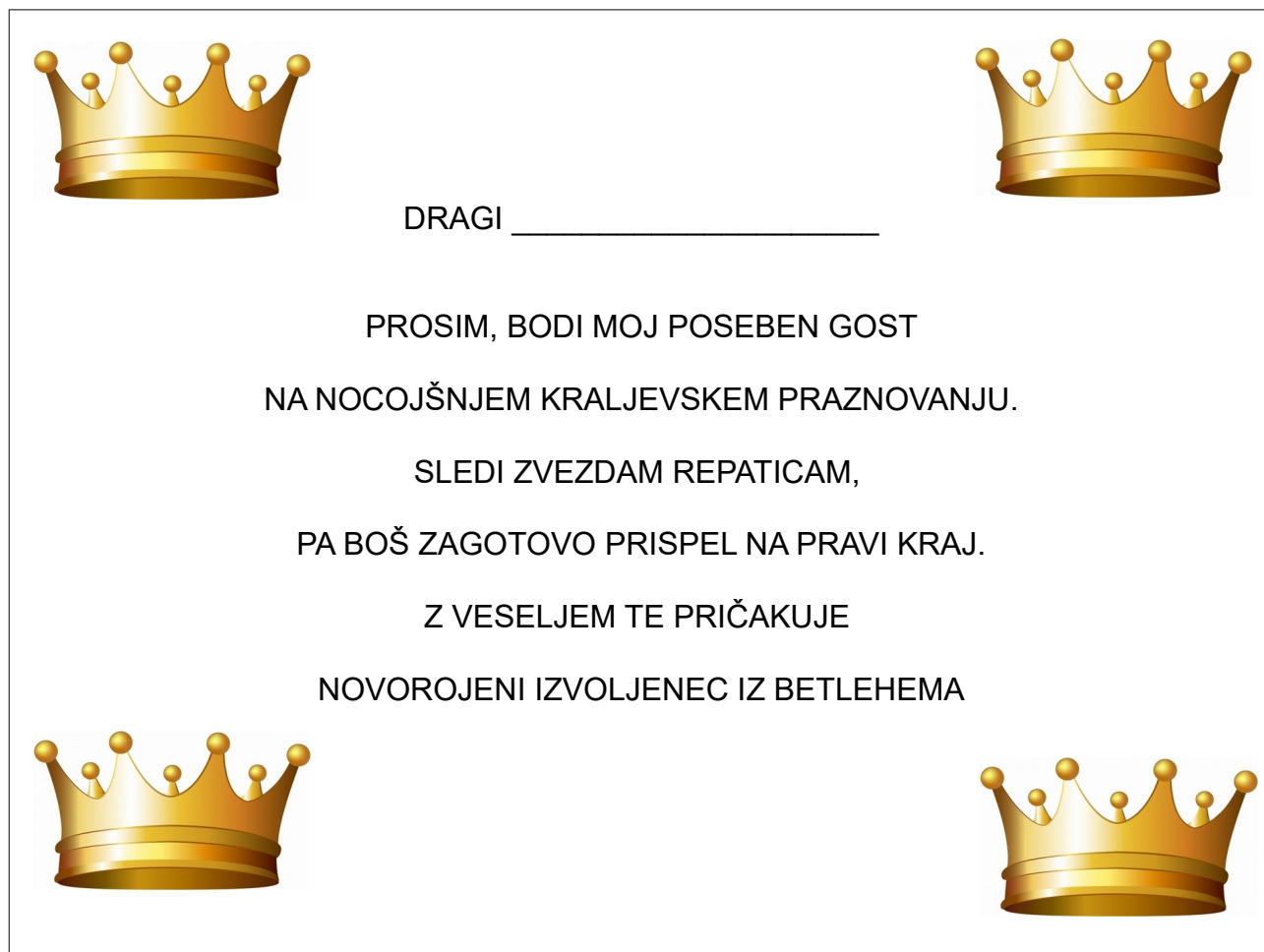


# TRIKRALJEVSKO PRAZNOVANJE

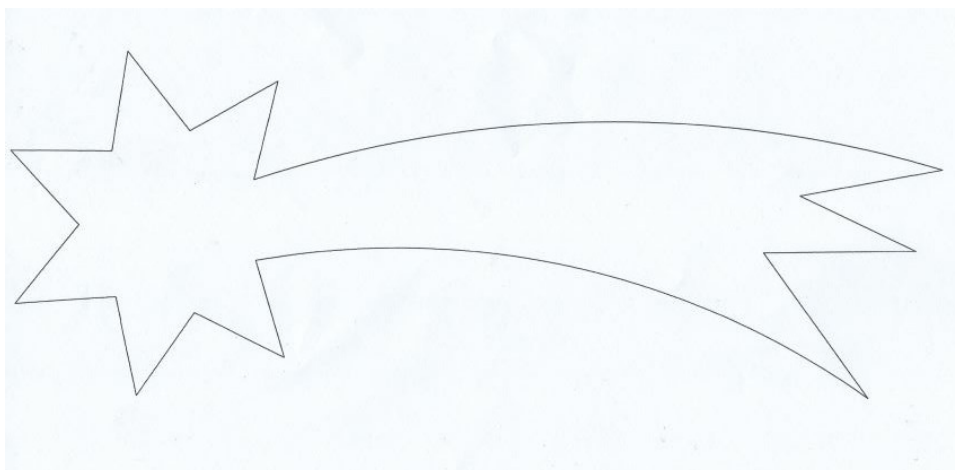
Na tretji sveti večer otrokom pripravimo kraljevski večer.

**Prepriprava, ki nam bo vzela približno 10 min časa:**

- Pripravimo VABILA na trikraljevsko praznovanje (za vsakega otroka svoje).



- Iz papirja izrežemo 5 ZVEZD REPATIC (lahko jih narišemo sami ali pa uporabimo priloženo šablono).



Na eno stran izrezanih zvezd napišemo številke od 1 do 5. Če otroci številke še ne poznajo, lahko namesto njih na zvezde narišemo pike (od 1 do 5) oz. znake (krona, darilo, kitara, kadilnica, knjiga).

Na hrbtno stran pa prilepimo posamezne naloge.

<p>1. ZA KRALJEVSKO PRAZNOVANJE POTREBUJEMO KRALJEVSKO OPRAVO. IZDELAJMO JO.</p>	<p>2. DA BOMO VEDELI, KAJ PRAZNUJEMO, PREBERIMO ZGODBO IZ SVETEGA PISMA, KI GOVORI O PRIHODU SVETIH TREH KRALJEV K NOVOROJENEMU DETECU. <i>Mt 2,1-12</i></p>	<p>3. ZA PRAVO VZDUŠJE NA PRAZNOVANJU NE SME MANJKATI NEBEŠKIH DIŠAV IN BOŽJE BLIŽINE. BLAGOSLOVIMO DOM.</p>
<p>4. KAKŠNO DARILO PA LAHKO NAŠA DRUŽINA PRIPRAVI ZA JEZUŠČKA? POLOŽIMO GA PRED JASLICE.</p>	<p>5. ZA KONEC PRAZNOVANJA ŠE ZAPOJMO IN ZAPLEŠIMO. (Na kamelah jezdijo, Tam stoji pa hlevček)</p>	


- Zvezde razporedimo po stanovanju, kjer imamo pospravljene predmete, ki jih bomo potrebovali za bogatejše praznovanje.
- Vabila tik pred pričetkom praznovanja položimo na mesto, kjer jih bodo otroci z lahko našli.

## Praznovanje

Zdaj pa se praznovanje lahko začne. Otroke vprašamo, kaj so dobili in od koga ter ali se želijo udeležiti praznovanja. Spodbudimo jih k iskanju zvezd. Ko otroci najdejo prvo zvezdo repatico (najmlajšim pomagajmo, da iščejo zvezde po vrsti), preberemo nalogo (tisti otroci, ki že znajo brati, naj preberejo sami) in jo izvedemo. Šele ko nalogo v celoti opravimo, se lotimo iskanja nove zvezde.

### 1. naloga:

Za kraljevsko opravo izdelajmo krono, lahko pa tudi ogrinjalo.



Krono lahko izdelamo na primer s pomočjo papirnatega krožnika ali aluminijaste folije.



## **2. naloga:**

Zgodbo lahko preberemo tudi iz svetega pisma za otroke oz. Zgodb za božič (Bob Harman, založba Ognjišče).

Po prebrani zgodbi se z otroki pogovorimo

- *Kdo je pokazal modrim, kje je Jezus?*
- *Je bil Herod vesel, ko je slišal za novega kralja?*
- *Kaj so trije kralji prinesli Jezusu?*
- *pomen daril svetih treh kraljev: zlato (znamenje kraljevske moči) – Jezus je kralj; kadilo (za češčenje pri maši) – Jezusa s tem priznajo za Boga; mira (mazilo prijetnega vonja, a grenkega okusa) - tudi Jezus ne bo ostal na zemlji, ampak bo odšel v nebesa.*

## **3. naloga:**

Ob molitvi Očenaša in Zdrava Marij pokadimo in pokropimo vse prostore našega doma. Na koncu z blagoslovljeno vodo pokrižajmo drug drugega.

## **4. naloga:**

Zvezdo repatico damo na Jezuščka v jaslice. Naj otroci predlagajo, kakšno darilo lahko naša družina izroči Jezusu.

## **5. naloga:**

Pesmi spremljamo z instrumenti. Če doma nimamo nobenega, uporabimo improvizirana kot na primer pokrovke in kuhalnice. Pesmi ponazorimo tudi z gibom (plesom) – pustimo otrokom čim več ustvarjalnosti.

Za izvedbo posameznega dela praznovanja čim bolj upoštevajmo ideje otrok – več svojega bodo vložili, tem bolj se jim bo vsebina praznika vtisnila v spomin.

Blagoslovljen praznik Gospodovega razglasenja.